



प्रदेश सरकार  
सामाजिक विकास मन्त्रालय  
बागमती प्रदेश  
हेटौंडा, मकवानपुर, नेपाल

नोभल कोरोना भाइरस (कोभिड-१९) सम्बन्धी दैनिक प्रतिवेदन

मिति: २०७८/०४/२५ (बेलुका ५:०० बजे)

❖ कोभिड सम्बन्धी समग्र जानकारी:

हाल सम्म नेपालमा ७८७००६ जना कोभिड-१९ बाट संक्रमित भएकोमा ९३.०५ प्रतिशत निको भएको र करिब १.५ प्रतिशतको निधन भएको छ। बागमती प्रदेशमा हाल सम्म ३८९४५४ जना संक्रमित भएकोमा ९४.९९ प्रतिशत निको भएको र १.०६ प्रतिशतको निधन भएको छ। यस प्रदेशमा बिगत २४ घण्टामा गरिएको कोरोनाको परिक्षणमा २१.५२ प्रतिशत पोजिटिभ देखिएको छ।

कोभिड सम्बन्धी समग्र जानकारी:

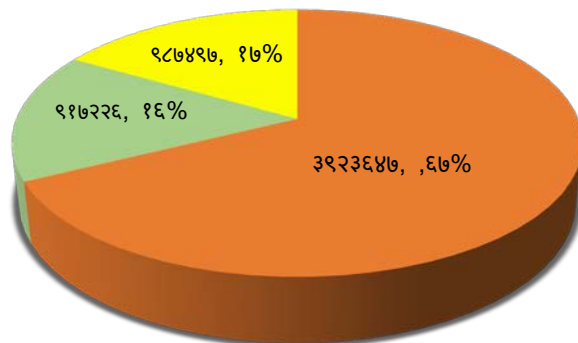
	जम्मा परिक्षण	जम्मा संक्रमित	जम्मा निको भएको	जम्मा मृत्यु
नेपाल	४०५७९२३	७८७००६ (१९.३९%)	६७१०८३ (९३.०५%)	१०११५ (१.५०%)
बागमती	२२७४०६४	३८९४५४ (१७.१३%)	३६९९२६ (९४.९९%)	४१२४ (१.०६%)

कोभिड सम्बन्धी २४ घण्टाको समग्र जानकारी:

	जम्मा परिक्षण	जम्मा संक्रमित	जम्मा निको भएको	जम्मा मृत्यु
नेपाल	१६५९४	३६५१	१७८४	२२
बागमती	७८६४	१६९२ (२१.५२%)	११२४	४

श्रोत: स्वास्थ्य तथा जनसंख्या मन्त्रालय मिडिया इन्फिड, स्वास्थ्य आपतकालिन कार्य संचालन केन्द्र र प्रादेशिक स्वास्थ्य आपतकालिन कार्य संचालन केन्द्र र जिल्ला स्वास्थ्य कार्यालयबाट प्राप्त जानकारी अनुसार, सामाजिक विकास मन्त्रालय, बागमती प्रदेश \*CCMC, नेपाली शोना द्वारा कोभिड-१९ को शव व्यवस्थापन तथ्यांकको आधारमा कोभिड-१९ बाट मृत्यु भएकाहरूको थप संख्या (२०७८/०४/२५)

❖ बागमती प्रदेशमा हाल सम्म पहिलो मात्र , पुरा मात्र र खोप नलगाएको १८वर्ष माथिका जनसंख्याको विवरण:



- बागमती प्रदेशको खोप नलगाएको जनसंख्या ( १८ वर्ष माथिको )
- पुरा खोप लगाएको ( कुनै दुई मात्रा खोप र जोनसेन खोप लगाएको जम्मा संख्या)
- केनै पहिलो मात्रा खोप लगाएको

श्रोत: HMIS पोर्टल , स्वास्थ्य आपतकालिन कार्य संचालन केन्द्र र प्रादेशिक स्वास्थ्य आपतकालिन कार्य संचालन केन्द्रबाट प्राप्त जानकारी अनुसार बाट प्राप्त आजको अन्तिम अभिलेख (२०७८/०४/२५)

❖ बागमती प्रदेशमा हाल सम्म भएका खोप अभियानको बिस्तृत विवरण:

जिल्ला	Covidsheild			Vero Cell			Janssen १८ वर्ष माथि
	पहिलो डोज	दोश्रो डोज	दोश्रो डोज कभरेज %	पहिलो डोज	दोश्रो डोज	दोश्रो डोज कभरेज %	
काठमाडौं	१५७१५८	८९८९४	५७.२०	६०७५४६	२४४९३५	४०.३२	१३४२७९
ललितपुर	३४८२३	२१२११	६०.९१	१७५६२४	८२३०९	४६.८७	३२१७८
भक्तपुर	१९५६१	७४५९	३८.१३	१११२८७	७७३२१	६९.४८	१९२६४
रसुवा	३१५९	९९९	३१.६२	१४९३६	२७०५	१८.११	२०००
नुवाकोट	२२०६७	४३६०	१९.७६	२५१२२	६६८५	२६.६१	११४९८
धादिंग	२२२६०	२७४३	१२.३२	२६९६१	४२७८	१५.८७	१५१०४
चितवन	३९८७९	१३१८९	३३.०७	८०२३३	१०७५५	१३.४०	३६०६७
सिन्धुली	११२५४	१७९८	१५.९८	१५४३२	२८९७	१८.७७	९६२२
मकवानपुर	२१०९६	५९५५	२८.२३	२३१५१	४९९०	२१.५५	५३७४
रामेछाप	१४८४५	१७२२	११.६०	६००१	९१४	१५.२३	६४५६
दोलखा	१११८६	१९३१	१७.२६	१३१८५	५९३	४.५०	४२५२
काभ्रेपलान्चोक	२३८८६	६४०२	२६.८०	६७६२९	६३०७	९.३३	२०८२२
सिन्धुपाल्चोक	१५२६५	२८२७	१८.५२	३४२३९	५१०९	१४.९२	१००२२
<b>जम्मा</b>	<b>३९६४३९</b>	<b>१६०४९०</b>	<b>४०.४८</b>	<b>१२०१३४६</b>	<b>४४९७९८</b>	<b>३७.४४</b>	<b>३०६९३८</b>

श्रोत: HMIS पोर्टल , स्वास्थ्य आपतकालिन कार्य संचालन केन्द्र र प्रादेशिक स्वास्थ्य आपतकालिन कार्य संचालन केन्द्रबाट प्राप्त जानकारी अनुसार बाट प्राप्त आजको अन्तिम अभिलेख (२०७८/०४/२५)

❖ गत २४ घण्टामा सक्रिय संक्रमित व्यक्तिहरुको व्यवस्थापनको संख्या:

सक्रिय संक्रमित व्यक्तिहरुको व्यवस्थापन						
	जम्मा आइसोलेशन सेन्टरको बेड	जम्मा अस्पतालको बेड	एच.डी.यु	आइ.सी.यु	भेन्टिलेटर	होम आइसोलेशन
उपलब्ध बेड संख्या	३४८५	२५३६	३१७०	८०९	४१६	
उपचारारतको संख्या	३३२	३१०	७३७	४६०	१०९	१३४५६

श्रोत: स्वास्थ्य आपतकालिन कार्य संचालन केन्द्र र प्रादेशिक स्वास्थ्य आपतकालिन कार्य संचालन केन्द्रबाट प्राप्त जानकारी अनुसार र अन्य विवरण सम्बन्धित जिल्लाबाट प्राप्त आजको अन्तिम अभिलेख (२०७८/०४/२५)

❖ गत २४ घण्टामा प्राप्त बागमती प्रदेश अन्तर्गतका जिल्लामा निधन भएकाको विवरण:

जिल्ला	संख्या	विवरण
काठमाडौं	२	८५ वर्षिय पुरुष ; ८८ वर्षिया महिला
काभ्रेपलान्चोक	२	५७ र ८२ वर्षिय पुरुषहरु
जम्मा		४

श्रोत: EDCC, स्वास्थ्य आपतकालिन कार्य संचालन केन्द्र र प्रादेशिक स्वास्थ्य आपतकालिन कार्य संचालन केन्द्रबाट प्राप्त जानकारी अनुसार बाट प्राप्त आजको अन्तिम अभिलेख (२०७८/०४/२५)

उहाँहरुको दुखद् निधनमा सामाजिक विकास मन्त्रालय हार्दिक समवेदना प्रकट गर्दछ।

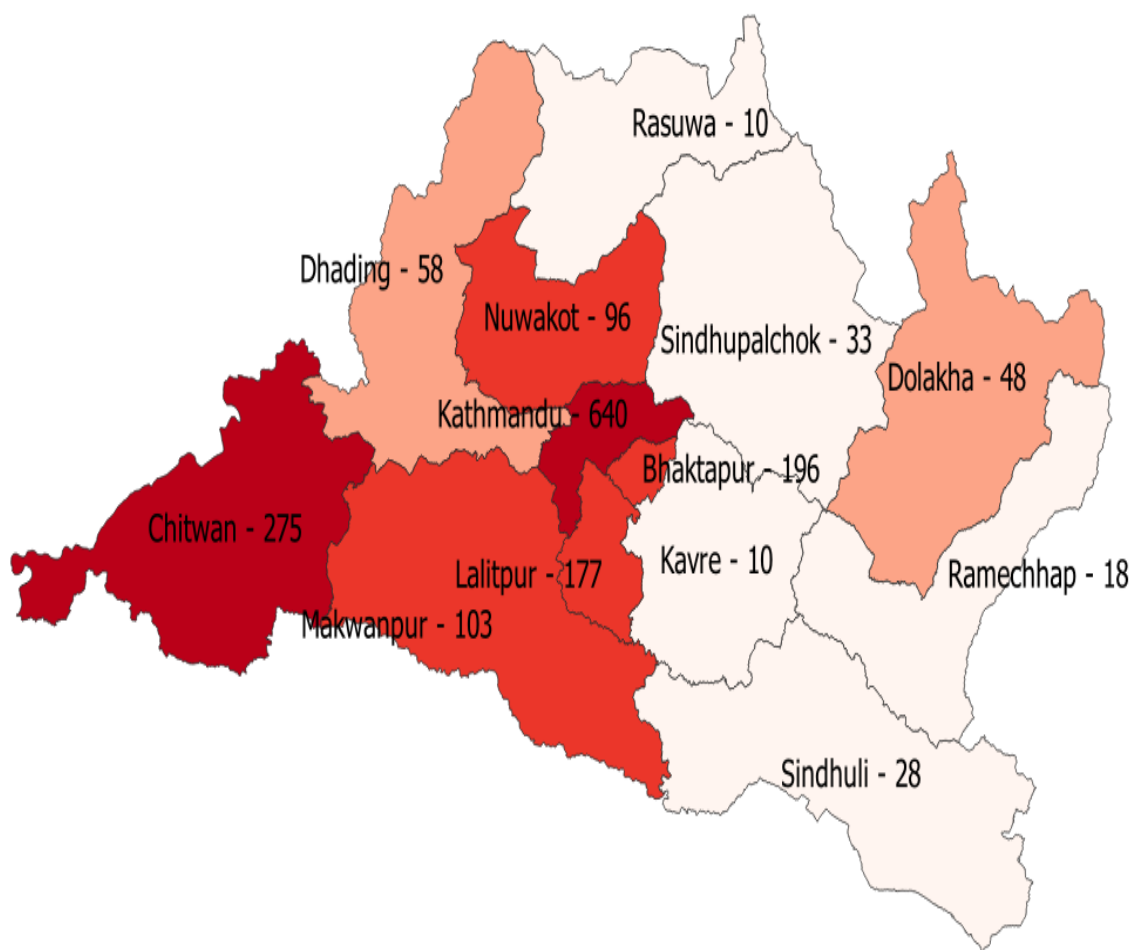
❖ जिल्लागत पी.सि.आर.(PCR)/Antigen परिक्षण सम्बन्धी विवरण:

जिल्ला	RT-PCR परिक्षण सम्बन्धी विवरण			Antigen परिक्षण सम्बन्धी विवरण			जम्मा नयाँ संक्रमण
	जम्मा संकलित स्वाब संख्या	जम्मा पोजेटिभ	आजको नयाँ संक्रमण	जम्मा संकलित स्वाब संख्या	जम्मा पोजेटिभ	आजको नयाँ संक्रमण	
काठमाण्डौ	१२९६१८६	२२२६७९	६२४	३०३६८	४९७४	१६	६४०
ललितपुर	४९८७७१	४२५४६	१६५	९९९४	१५६४	१२	१७७
भक्तपुर	४७६६१	२५३१८	१७०	७०९७	७०३	२६	१९६
रसुवा	३६७३	१०९७	८	१४१२	५७३	२	१०
नुवाकोट	२४३४०	७३३६	९२	४७१६	१४४२	४	९६

घादिङ	७८३५	६८७१	४४	७८६६	२५६९	१४	५८
चितवन	१३६४७०	२१५३०	२६३	७४२८	२७११	१२	२७५
सिन्धुली	४६७४	२९५७	१३	३२४६	१०३९	१५	२८
मकवानपुर	४८८०२	११८४६	८६	१३५७८	३७४३	१७	१०३
रामेछाप	३४६१	२६२९	८	४५२१	१५९३	१०	१८
दोलखा	६८६९	२९९१	३४	२३९७	६८५	१४	४८
काभ्रेपलान्चोक	८८५८७	१२०९०	४	४९५९	१४४२	६	१०
सिन्धुपाल्चोक	७५८५	५९८५	१५	१५६८	५४१	१८	३३
जम्मा	२१७४९१४	३६५८७५	१५२६	९९१५०	२३५७९	१६६	१६९२

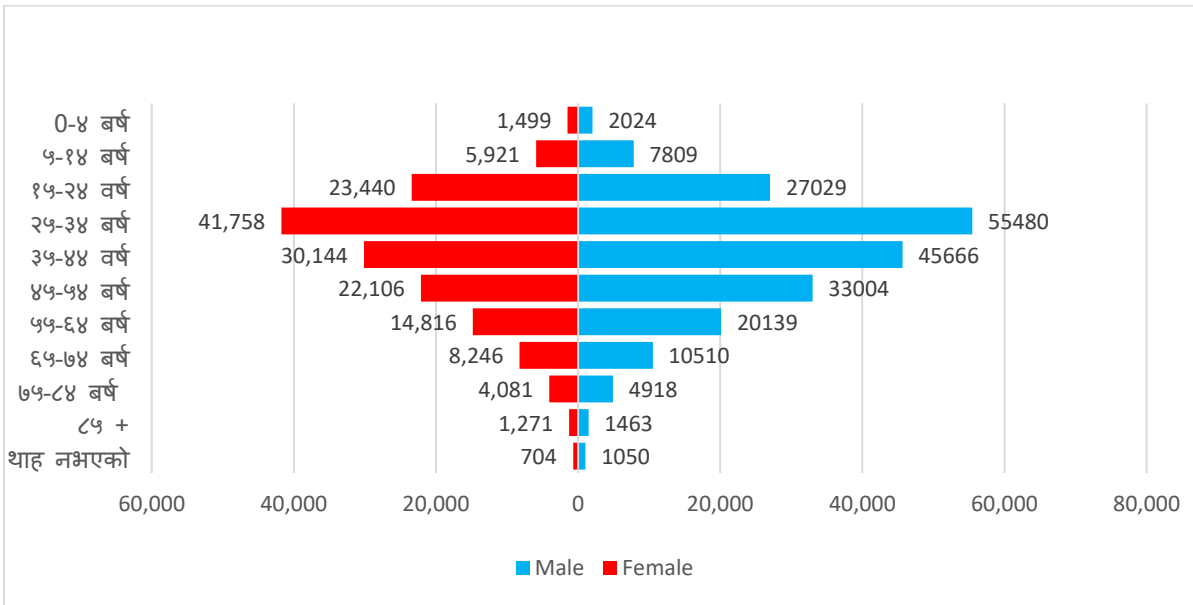
श्रोत: EDCD, स्वास्थ्य आपतकालिन कार्य संचालन केन्द्र र प्रादेशिक स्वास्थ्य आपतकालिन कार्य संचालन केन्द्रबाट प्राप्त जानकारी अनुसार र अन्य विवरण सम्बन्धित जिल्लाबाट प्राप्त गएको अन्तिम अभिलेख (२०७८/०४/२५)

❖ जिल्ला अनुसार गत २४ घण्टामा कोभिड-१९को नयाँ संक्रमितको संख्या:



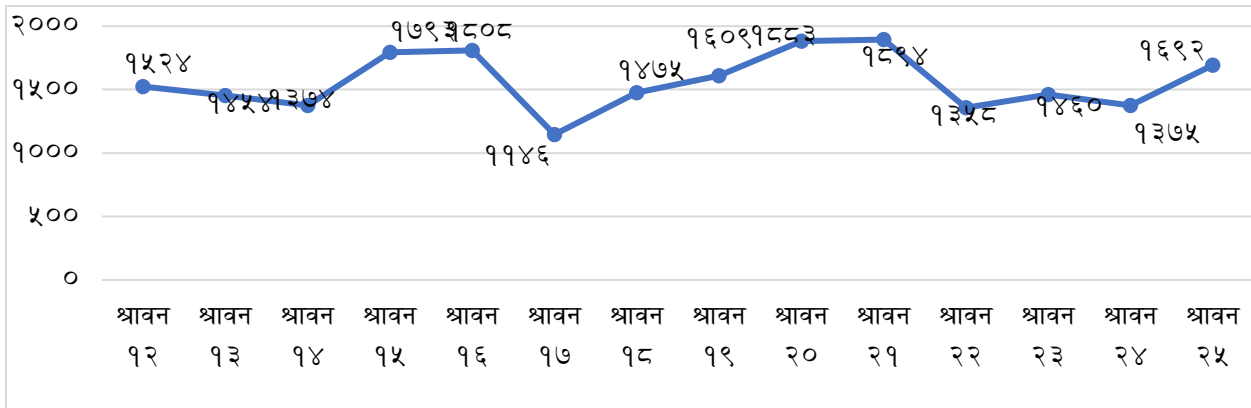
श्रोत: EDCD, स्वास्थ्य आपतकालिन कार्य संचालन केन्द्र र प्रादेशिक स्वास्थ्य आपतकालिन कार्य संचालन केन्द्रबाट प्राप्त जानकारी अनुसार र अन्य विवरण सम्बन्धित जिल्लाबाट प्राप्त गएको अन्तिम अभिलेख (२०७८/०४/२५)

### ❖ लिङ्ग र उमेर समूह अनुसार कोभिड-१९को पिरामिड:



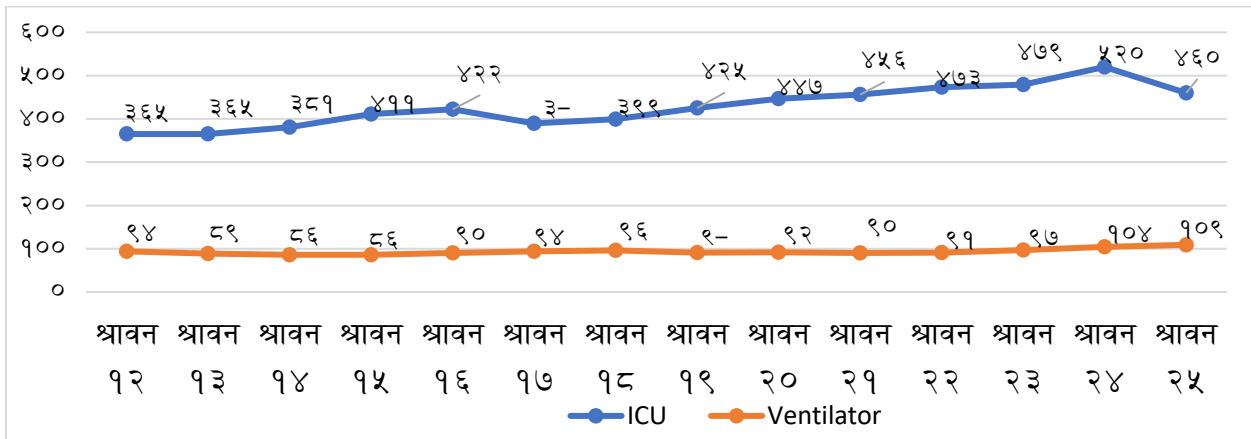
श्रोत: स्वास्थ्य आपतकालिन कार्य संचालन केन्द्र र प्रादेशिक स्वास्थ्य आपतकालिन कार्य संचालन केन्द्रबाट प्राप्त जानकारी अनुसार प्राप्त आजको अन्तिम अभिलेख (२०७८/०४/२५)

### ❖ गत दुइ हप्ताको कोभिड-१९ संक्रमितहरूको लहर:



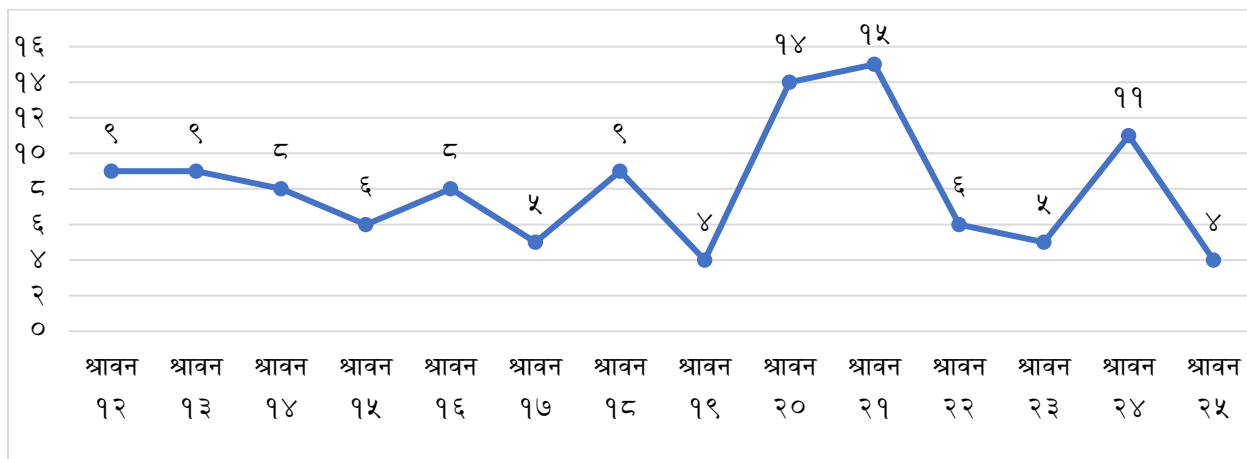
श्रोत: स्वास्थ्य आपतकालिन कार्य संचालन केन्द्र र प्रादेशिक स्वास्थ्य आपतकालिन कार्य संचालन केन्द्रबाट प्राप्त जानकारी अनुसार प्राप्त आजको अन्तिम अभिलेख (२०७८/०४/२५)

### ❖ गत दुइ हप्ताको ICU र Ventilator मा उपचाररतको संख्या:



श्रोत: स्वास्थ्य आपतकालिन कार्य संचालन केन्द्र र प्रादेशिक स्वास्थ्य आपतकालिन कार्य संचालन केन्द्रबाट प्राप्त जानकारी अनुसार प्राप्त आजको अन्तिम अभिलेख (२०७८/०४/२५)

❖ गत दुइ हप्ताको कोभिड-१९ बाट निधनहुनेहरुको लहर:



श्रोत: स्वास्थ्य आपतकालिन कार्य संचालन केन्द्र र प्रादेशिक स्वास्थ्य आपतकालिन कार्य संचालन केन्द्रबाट प्राप्त जानकारी अनुसार प्राप्त बाजको अन्तिम अभिलेख (२०७८/०४/२५)

❖ संक्रमितको खोजी र फलो-अप कार्य:

सम्बन्धित जिल्लाको स्वास्थ्य कार्यालय, स्थानीय महानगरपालिका, उपमहानगरपालिका, नगरपालिका, गाउँपालिका, स्थानीय स्वास्थ्य संस्था एवम् अस्पतालहरु मार्फत सम्पर्कमा आएका व्यक्तिको खोजी, सम्पर्कितहरुको फलो-अप र अन्य व्यवस्थापन (काठमाण्डौ, भक्तपुर र ललितपुरको हकमा इपिडेमियोलोजी तथा रोग नियन्त्रण महाशाखाको समेत समन्वयमा) कार्य भईरहेको छ।

❖ कोभिड-१९ बारे थप जानकारीको लागि निम्न उल्लेखित वेबपेज हेर्न हार्दिक अनुरोध छ:

सामाजिक विकास मन्त्रालय, बागमती प्रदेश:	<a href="http://mosd.p3.gov.np/">http://mosd.p3.gov.np/</a>
स्वास्थ्य तथा जनसंख्या मन्त्रालय:	<a href="https://covid19.mohp.gov.np/#/">https://covid19.mohp.gov.np/#/</a>
नेपाल सरकार गृह मन्त्रालय:	<a href="https://covid19.ndrrma.gov.np/">https://covid19.ndrrma.gov.np/</a>
कोभिड-१९ संकट ब्यबस्थापन केन्द्र:	<a href="http://ccmc.gov.np">ccmc.gov.np</a>
इपिडेमियोलोजी तथा रोग नियन्त्रण महाशाखा:	<a href="http://www.edcd.gov.np/news/covid-19-situation-updates">http://www.edcd.gov.np/news/covid-19-situation-updates</a>
विश्व स्वास्थ्य संगठन / नेपाल:	<a href="https://www.who.int/nepal">https://www.who.int/nepal</a>

❖ कोभिड-१९का लक्षण भएका व्यक्तिहरुले सोधपुछका लागि हटलाइन ११५८, ११३३ वा मोबाइल नम्बर ९८५१२५५८३९मा सम्पर्क गर्नुहुन अनुरोध छ।

**अन्त्यमा सदाझै यहाँहरुको अमूल्य सुझाव र सहयोगको अपेक्षा गर्दछौं ।**

**धन्यवाद!**

**डा. पुरुषोत्तम राज सेढाई, प्रवक्ता**